



De Godin

ARDUINNIA

en de Toverdrank



Ik ben de godin Arduinna, godin van bos en natuur
wonen in de diepe Ardennen.

Helaas, vandaag is mijn verdriet groot....

Mijn trouwe staf is neergeschoten en ik moet hem zijn leven
teruggeven....

Vandaag, uw bezoek is belangrijk omdat ik uw hulp nodig
heb.

Ga verder dan de bergen van mijn koninkrijk, vind de
ingrediënten.

dat het mogelijk maakt om het toverdrankje te maken
dat mijn trouwe metgezel weer tot leven zal brengen.



MISSIE 2



U moet nu naar Mount Vireux (Romeins kamp) gaan.

Ga naar het hart van de oude compound en vind de broodoven. De ronde wand van deze broodoven was ooit bekroond met een koepel.

Deze koepel was in:

Hout



Tufsteen



Cement



Steen



Het is belangrijk om te lezen...

Schrijf het ingrediënt voor uw antwoord op het einde van uw boekje.

MISSIE 3



Ga naar de noordelijke sporen van het Romeinse kamp. Daar vindt u een oriëntatietabel.

Kijk goed naar het landschap.

Vanaf daar is er een kasteel te zien... Maar welk jaar gaat het dateren ?

1555



1714



1900



1826



Schrijf het ingrediënt voor uw antwoord op het einde van uw boekje.



In Vireux-Molhain, rue Gambetta, gaat u naar een oude kerk (een collegiale kerk,...).

In de collegiale kerk van Saint-Ermel vindt u prachtige grafstenen die kunstzinnig gebeeldhouwd zijn. Op een van hen ontdekt u een dier. Welk dier is dit ?

Een olifant



Een adelaar



Een wilde zwij



Een hond





Om deze kleine kerk binnen te gaan, moet je naar het VVV-kantoor Val d'Ardenne (Place du Château in Vireux-Wallerand) gaan om de sleutel te pakken.

Schrijf het ingrediënt voor uw antwoord op het einde van uw boekje.




Een ander verhaal over dieren.... in de collegiale kerk, een scène toont een dier dat doorboord is met een zwaard. Wat is dit dier ?

Een schaap 

Een varken 

Een hert 

Een kikvors 



Til uw ogen op!

Schrijf het ingrediënt voor uw antwoord op het einde van uw boekje.

MISSIE 6



De crypte werd in het verleden opgegraven door Duitse soldaten die hoopten daar een schat te vinden: de begrafenis van Pépin le Bref. Maar precies welk jaar hebben ze precies gezocht in de crypte ?

1530



1870



1916



1940



Schrijf het ingrediënt voor uw antwoord op het einde van uw boekje.



De collegiale kerk is gewijd aan Sint Ermel, wiens buste de collegiale kerk siert. Hij is omgeven door engelen. Maar hoeveel van hen ?

Zes



Twee



Vier



Drie



Hij kijkt je van bovenaf aan....

Schrijf het ingrediënt voor uw antwoord op het einde van uw boekje.

MISSIE 8



Ga nu naar het dorpje Hierges... andere missies wachten u op....

Op de Place de la Fontaine komen veel mensen langs zonder haar echt te zien. Kunt u dit kruis van het duel vinden? Maar wie werd er in dat duel vermoord ?

Jehan Collin



Gilles de Berlaymont



Henry Mayreau



Louis Rolin d'Aymeries



Ik ben gemaakt van blauwe...

Schrijf het ingrediënt voor uw antwoord op het einde van uw boekje.

MISSIE 9



De dorpskerk is niet ver weg. Volg de hoofdstraat om daar te komen....

De kerk werd gebouwd op verzoek van Sir de Berlaimont en Lady Lamberte de Croy. Maar in welk jaar ?

1579



1616



1740



1826



Schrijf het ingrediënt voor uw antwoord op het einde van uw boekje.



Wat zijn de twee belangrijkste bouwmaterialen voor de torens van Kasteel Hierges ?

Blauwe steen en marmar



Schist en baksteen



Baksteen en steen van Dom



Blauwe steen en baksteen



Schrijf het ingrediënt voor uw antwoord op het einde van uw boekje.

MISSIE 11



U hebt alle missies opgelost en dankzij u, alle ingrediënten die nodig zijn om het toverdrankje te maken, zijn er aanwezig....

1	2	3	4	5	6	7	8	9	10

Echter, voor de toverdrank te werken, de ingrediënten moeten één voor één in een bepaalde volgorde worden toegevoegd. Alleen ingrediënten 1,5 en 8 zijn op de juiste plaats.

Zult u erin slagen om alle ingrediënten weer in de juiste volgorde terug te zetten? en doen zodat de magische toverdrank mijn gestuurde eindelijk kan doen herleven?

Uw ultieme missie is om naar het toeristenbureau Val d' Ardenne in Vireux-Wallerand te gaan. Dan ontmoet je me daar en vind je het exacte recept voor het drankje.

1	2	3	4	5	6	7	8	9	10

Het enige wat u hoeft te doen is uw antwoord laten valideren door de persoon die u welkom heet op het toeristenbureau van Vireux-Wallerand.

Als uw toverdrankje goed is....
U ontvangt een klein cadeau



